



POTOSÍ
PARA LOS POTOSINOS
GOBIERNO DEL ESTADO 2021-2027

SALUD
SERVICIOS DE SALUD

Comité Estatal para la Seguridad en Salud

San Luis Potosí, S. L. P., a 03 de noviembre de 2022.



C LIENTES
T **U**
NEGOC **I** O
EMPLEA **D** OS
FAMILI **A**

¡ES RESPONSABILIDAD DE TODOS!





POTOSÍ
PARA LOS POTOSINOS
GOBIERNO DEL ESTADO 2021-2027

SALUD
SERVICIOS DE SALUD

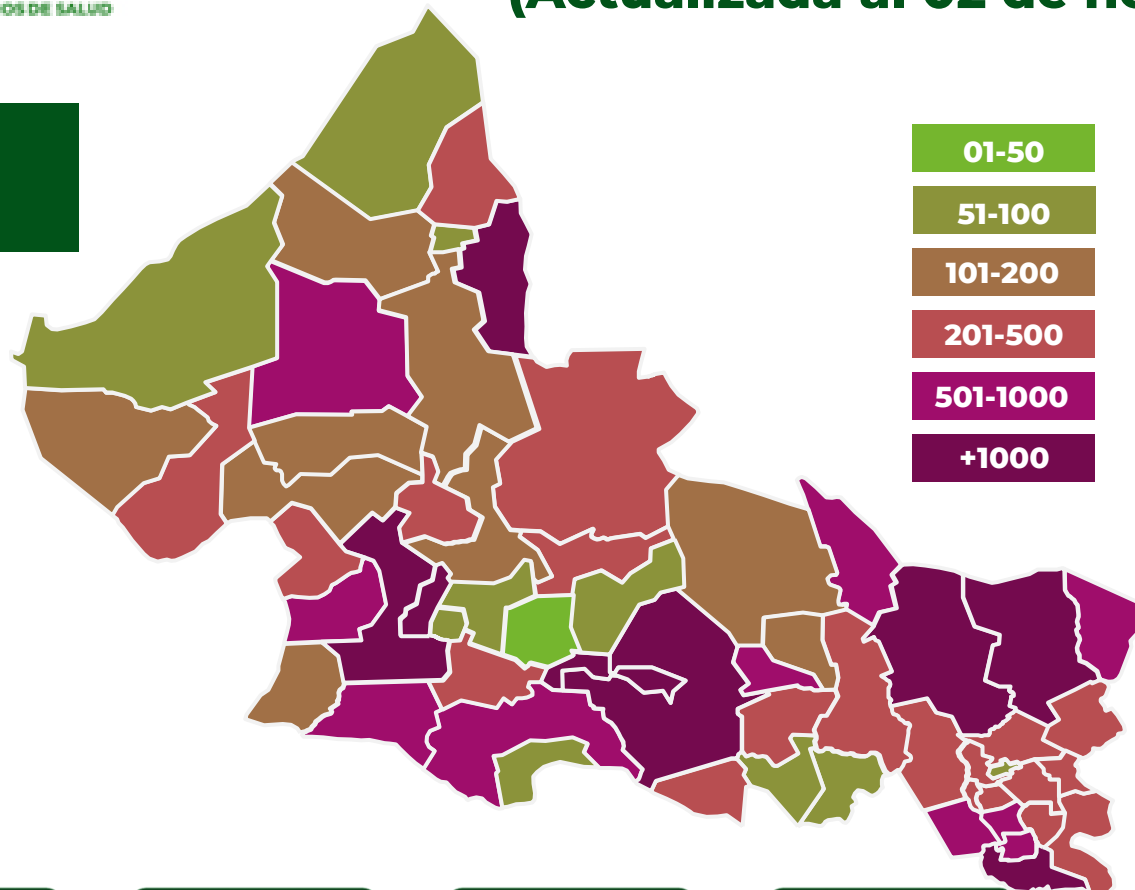
COVID-19, Situación Epidemiológica Estatal (Actualizada al 02 de noviembre a las 9:00 hrs.)

227,789
ALTAS SANITARIAS



Verde:

Riesgo BAJO



01-50

51-100

101-200

201-500

501-1000

+1000

Confirmados: **235,157**

Sospechosos: **4,320**

Negativos: **401,525**

Defunciones: **7,643**

**Total de personas
estudiadas:** **641,002**

LETALIDAD:
3.25 %

CASOS

235,157

**NUEVOS
CASOS***

57

DEFUNCIONES

7,643

**NUEVAS
DEFUNCIONES***

0

Fuente: Sistema de Vigilancia de Coronavirus, SSSLP.

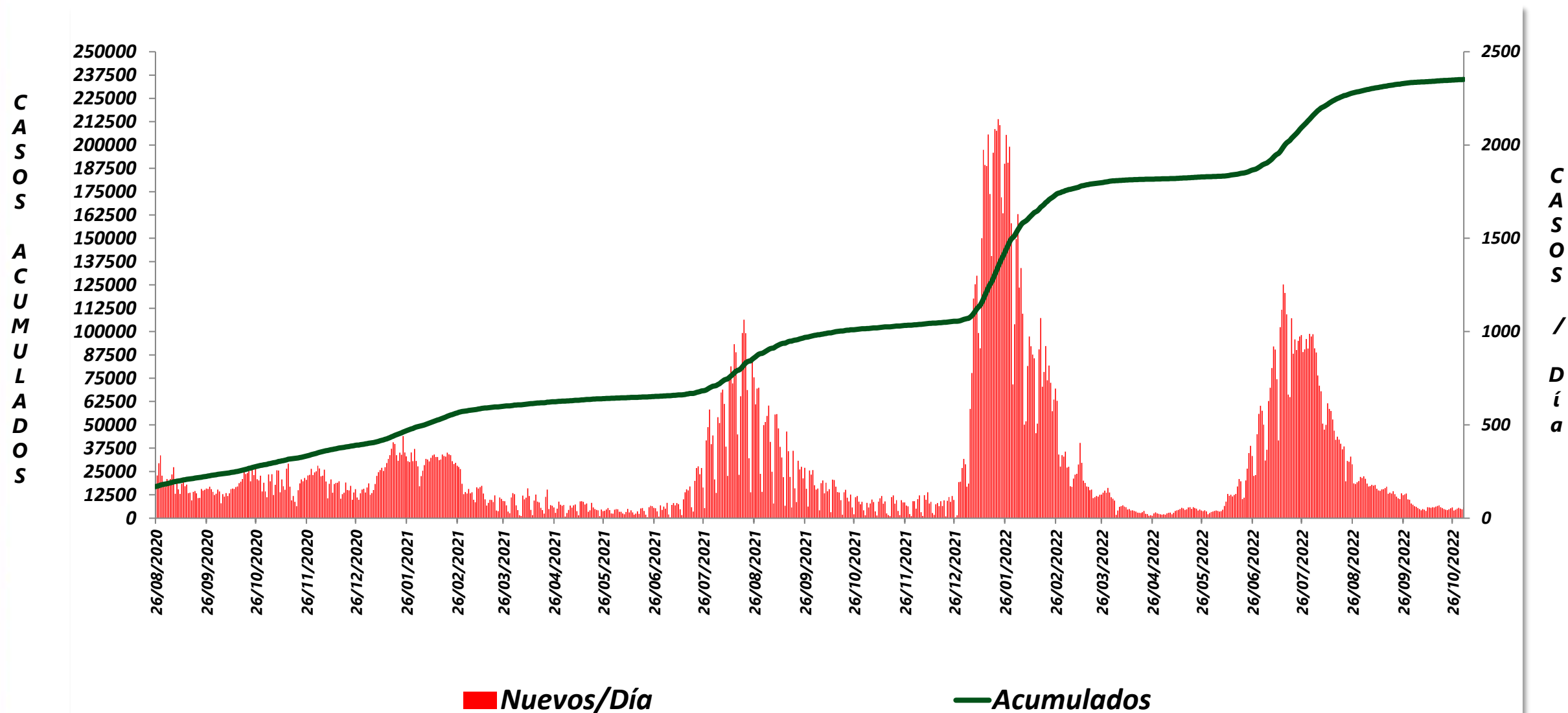
**Incluye 3,650 casos residentes de otra Entidad y un caso residente de San Luis Potosí, identificada en otro Estado.




POTOSÍ
PARA LOS POTOSINOS
GOBIERNO DEL ESTADO 2021-2027

SALUD
SERVICIOS DE SALUD

Casos Nuevos y Acumulados de COVID – 19 (Actualizada al 02 de noviembre, 09:00 hrs.)





COVID-19, Situación Epidemiológica Jurisdiccional (Actualizada al 02 de noviembre a las 9:00 hrs.)

Jurisdicción sanitaria I

Municipio	Casos	Incremento	Defunciones
SAN LUIS POTOSÍ	140,521	52	3,997
SOLEDAD	16,616	1	612
SUBTOTAL	157,137	53	4,609


Jurisdicción sanitaria II

Municipio	Casos	Incremento	Defunciones
MATEHUALA	10,290	0	225
CATORCE	202	0	16
CEDRAL	1,067	0	24
CHARCAS	934	0	53
GUADALCAZAR	399	0	32
MOCTEZUMA	249	0	22
SANTO DOMINGO	93	0	10
VANEGAS	173	0	14
VENADO	271	0	37
VILLA DE GUADALUPE	206	0	14
VILLA DE LA PAZ	235	0	2
SUBTOTAL	14,119	0	449

Jurisdicción sanitaria III

Municipio	Casos	Incremento	Defunciones
SANTA MARÍA DEL RÍO	1,325	0	108
VILLA DE ARISTA	599	0	64
CERRO DE SAN PEDRO	128	0	11
TIERRANUEVA	135	0	17
AHUALULCO	360	0	31
ARMADILLO	80	0	8
MEXQUITIC	1,326	1	105
SALINAS	499	0	40
VILLA DE ARRIAGA	226	1	27
VILLA DE RAMOS	190	0	29
VILLA DE REYES	1,925	0	98
VILLA HIDALGO	194	0	43
ZARAGOZA	810	0	46
SUBTOTAL	7,797	2	627

Fuente: Sistema de Vigilancia de Coronavirus, SSSLP.



COVID-19, Situación Epidemiológica Jurisdiccional (Actualizada al 02 de noviembre a las 9:00 hrs.)

Jurisdicción sanitaria


IV

Municipio	Casos	Incremento	Defunciones
CIUDAD FERNÁNDEZ	2,799	0	102
RIOVERDE	8,080	0	228
ALAQUINES	193	0	9
CÁRDENAS	1,212	0	49
CERRITOS	834	0	48
CIUDAD DEL MAÍZ	215	0	49
LAGUNILLAS	120	0	10
RAYÓN	717	0	38
SAN CIRO DE ACOSTA	430	0	18
SAN NICOLÁS TOL.	69	0	9
SANTA CATARINA	139	0	9
VILLA JUÁREZ	120	0	20
SUBTOTAL	14,928	0	589

Jurisdicción sanitaria

V

Municipio	Casos	Incremento	Defunciones
CIUDAD VALLES	18,037	0	521
ÉBANO	1,343	0	32
TAMASOPO	602	0	66
TAMUÍN	1,731	0	71
EL NARANJO	1,041	0	54
SUBTOTAL	22,754	0	744



COVID-19, Situación Epidemiológica Jurisdiccional (Actualizada al 02 de noviembre a las 9:00 hrs.)

Jurisdicción sanitaria

VI

Municipio	Casos	Incremento	Defunciones
TAMAZUNCHALE	5,432	0	184
MATLAPA	1,265	0	34
SAN MARTÍN	544	0	11
TAMPACÁN	502	0	16
AXTLA	1,450	0	52
XILITLA	1,387	0	39
SUBTOTAL	10,580	0	336

Jurisdicción sanitaria

VII

Municipio	Casos	Incremento	Defunciones
AQUISMÓN	562	0	31
COXCATLÁN	412	0	16
TANCANHUITZ	667	0	24
HUEHUETLÁN	511	0	12
SAN ANTONIO	127	0	4
SAN VICENTE T.	427	0	16
TAMPAMOLÓN	348	0	10
TANLAJÁS	498	0	15
TANQUIÁN	640	0	11
SUBTOTAL	4,192	0	139

Fuente: Sistema de Vigilancia de Coronavirus, SSSLP.



Estudios de caso



30



27

RANGO DE EDAD:

Años

3



Años

85

INICIO DE
SÍNTOMAS:

Oct ::

20



Oct ::

31

ESQUEMA
INCOMPLETO:



2

ESQUEMA
COMPLETO:



30

Defunciones



0



0

Años

-



Años

-

RANGO DE
EDAD:

FACTORES DE RIESGO:

ESQUEMA DE VACUNACIÓN:

Sin Vacuna	Incompleto < 15 días	Incompleto > 15 días	Completo
0	0	0	0

Fuente: Sistema de Vigilancia de Coronavirus, SSSLP.



COVID-19, Situación Epidemiológica Estatal
(Actualizada al 02 de noviembre a las 9:00 hrs.)

derechohabiciencia, San Luis Potosí 2020 - 2022.

300
250
200
150
100
50
0

13 15 17 19 21 23 25 27 29 31 33 35 37 39 41 43 45 47 49 51 53 2 4 6 8 10 12 14 16 18 20 22 24 26 28 30 32 34 36 38 40 42 44 46 48 50 52 2 4 6 8 10 12 15 22 25 27 29 31 33 35 38 41

2020 2021 2022

Fecha de defunción

IMSS IMSS BIENESTAR ISSSTE PEMEX PRIVADA SEDENA SSA



Casos Estudiados entre el *personal de salud* y por institución laboral

Todo el Sector, San Luis Potosí 2020 - 2022.

Institución	Casos confirmados	Descartados	En Estudio	Total	Defunciones
IMSS Ordinario	5,505	4985	16	10,506	27
IMSS Bienestar	730	694	0	1,424	-
ISSSTE	941	1361	16	2,318	11
SEDENA	23	15	0	38	-
Servicios de Salud	4775	11,667	23	16,465	11
Cruz Roja	8	1	0	9	1
Privados	2085	2186	16	4,287	30
PEMEX	4	11	0	15	-
Fiscalía Gral. República	9	0	0	9	-
H. Ayuntamientos	81	0	0	81	-
Total	14,161	20,920	71	35,152	80

4,274 (30.18 %) de riesgo ocupacional. **20 defunciones sin riesgo de exposición ocupacional (25.0%)

Reporte diario

Fuente: SSA (SPPS/DGE/DIE/InDRE/Informe técnico.Covid-19/México)



COVID-19, Situación Epidemiológica Estatal (Actualizada al 02 de noviembre a las 9:00 hrs.)

Casos estudiados en el **personal de seguridad**, San Luis Potosí 2022.

Institución	Casos confirmados	Descartados	En estudio	Total	Defunciones
SEDENA (Militares, Guardia Nacional)	129	82	-	211	3
Fiscalía General del Estado	132	900	-	1,032	1
SEGURIDAD PÚBLICA:					
<i>Policía Estatal</i>	132	73	-	205	4
<i>Tecnologías (C4 y C5)</i>	19	500	-	519	1
<i>Penales</i>	78	91	-	169	2
<i>Privados de Libertad</i>	162	108	-	270	3
Policía Municipal	374	239	-	613	1
Seguridad Privada	224	-	-	224	7
Total	1,250	1,993	-	3,242	22



COVID-19, Hospitales Mixtos
Actualizada al 03 de Noviembre de 2022, 07:00 hrs.)

UNIDAD	HOSPITALIZADOS			TOTAL
	ESTABLE	GRAVE	INTUBADOS	
HOSPITAL GENERAL DE SOLEDAD	0	2	0	2
IMSS ORDINARIO	1	0	0	1
IMSS BIENESTAR	0	0	0	0
ISSSTE	0	0	0	0
SSSLP	1	0	0	1
PRIVADOS	0	0	0	0
SEDENA	0	0	0	0
TOTAL	2	2	0	4

Fuente: Informe de Hospitales Atención Médica



UNIDAD	HOSPITALIZADOS			TOTAL
	POSITIVOS	NEGATIVOS	PENDIENTES	
HOSPITAL GENERAL DE SOLEDAD	2	0	0	2
IMSS ORDINARIO	1	0	0	1
IMSS BIENESTAR	0	0	0	0
ISSSTE	0	0	0	0
SSSLP	1	0	0	1
PRIVADOS	0	0	0	0
SEDENA	0	0	0	0
TOTAL	4	0	0	4

Fuente: Informe de Hospitales Atención Médica

COVID-19, Hospitales Mixtos

Actualizada al 03 de Noviembre de 2022, 07:00 hrs.)

UNIDAD	COVID						NO COVID					
	PACIENTE SIN VENTILADOR			PACIENTE CON VENTILADOR			HOSPITALIZACIÓN			UCI		
	Ocupadas	Disponibles	% Ocupación	Ocupadas	Disponibles	% Ocupación	Ocupadas	Disponibles	% Ocupación	Ocupadas	Disponibles	% Ocupación
HOSPITAL GENERAL DE SOLEDAD	2	13	13%	0	10	0%	61	0	100%	4	0	100%
IMSS ORDINARIO	1	173	1%	0	67	0%	547	29	95%	10	13	43%
IMSS BIENESTAR	0	62	0%	0	7	0%	95	40	70%	0	0	0%
ISSSTE	0	35	0%	0	8	0%	40	62	39%	4	0	100%
SSSLP	1	74	1%	0	23	0%	392	54	88%	14	7	67%
PRIVADOS	0	40	0%	0	15	0%	169	57	75%	10	11	48%
SEDENA	---	---	---	0	10	0%	7	9	44%	0	0	0%
Total	4	397	1%	0	140	0%	1,311	251	84%	42	31	58%

Fuente: Informe de Hospitales Atención Médica



	HOSPITALIZACIÓN	CAMAS CON VENTILADOR
	% OCUPACIÓN	OCUPADAS
ZONA METROPOLITANA	2%	0%
MATEHUALA	0%	0%
RIOVERDE	0%	0%
CIUDAD VALLES	0%	0%
TAMAZUNCHALE	0%	0%
TOTALES	1%	0%

Fuente: Informe de Hospitales Atención Médica

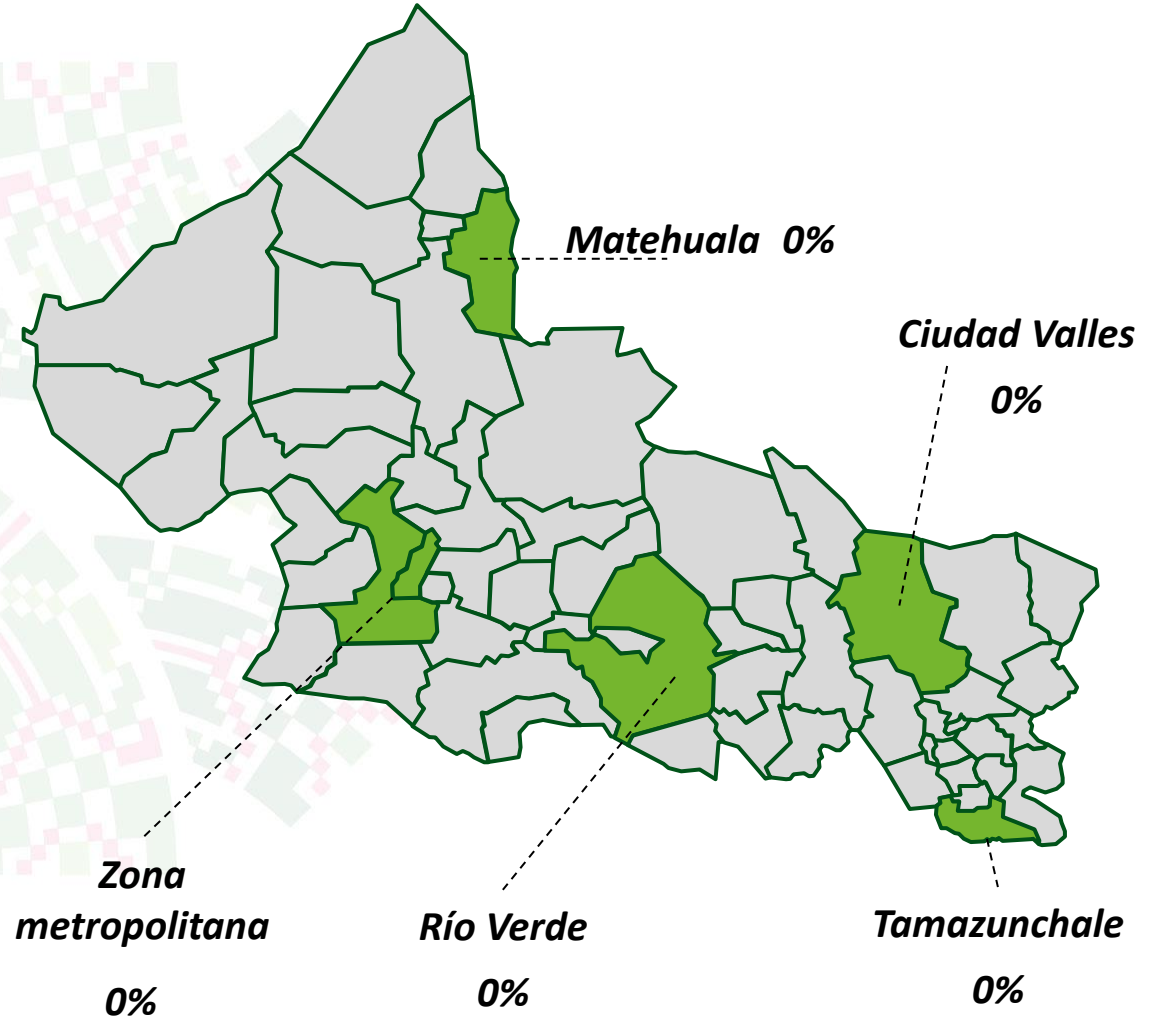


COVID-19, **Ocupación Hospitalaria con ventilador** Actualizada al 03 de noviembre de 2022, 7:00 hrs.)

BAJO	MEDIO	ALTO
0%-20%	21%-64%	65%-100%

OCUPACIÓN DE CAMAS CON VENTILADOR:

0%





POTOSÍ
PARA LOS POTOSINOS
GOBIERNO DEL ESTADO 2021-2027

SALUD
SERVICIOS DE SALUD



Durante el embarazo, el riesgo de enfermedad grave
y muerte por COVID-19 es mayor



Vacúnate

No esperes al final de tu embarazo.

Requisitos: Tener 18 años o más
y contar con más de 9 semanas de embarazo.

Asiste a tus citas
programadas de
control de embarazo.

Ante la presencia de cualquier síntoma,
acude a una atención médica oportuna.
¡NO TE AUTOMEDIQUES!

Si recibes visitas, recuerda
usar siempre cubrebocas
y mantener una **sana distancia.**

Sigue todas las medidas preventivas que ya conoces:





POTOSÍ
PARA LOS POTOSINOS
GOBIERNO DEL ESTADO 2021-2027

SALUD
SERVICIOS DE SALUD



El personal de
salud te pide que:
**No caigas en
exceso de
confianza.**





POTOSÍ
PARA LOS POTOSINOS
GOBIERNO DEL ESTADO 2021-2027

SALUD
SERVICIOS DE SALUD

Comité Estatal para la Seguridad en Salud

San Luis Potosí, S. L. P., a 03 de noviembre de 2022.